

Leseanimationsmaterialien zu

„Der Kleine Wassermann“



Von Otfried Preußler

Thienemann Verlag, 1956

Information

1956 als erstes Kinderbuch Otfried Preußlers veröffentlicht, zählt „Der kleine Wassermann“ heute zu einem der wichtigsten Kinderbuchklassiker im deutschsprachigen Raum. Das Buch ist laut Verlagsangabe für Kinder ab sechs Jahren geeignet.

Inhalt:

Eines Tages bekommt die Wassermannsfamilie im Mühlenweiher Nachwuchs. Der kleine Wassermann mit grünen Haaren und Schwimmhäuten zwischen den Zehen gedeiht prächtig und findet überall Freunde. Bald geht er mit seinem Vater oder mit seinem Freund, dem Karpfen Cyprinus, auf Entdeckungsreise. Er lernt sich im Weiher zurechtzufinden und erlebt tagtäglich neue Abenteuer, bis es Winter wird und das Eis den Mühlenweiher wieder zudeckt.

Diese Broschüre liefert Ihnen Kopiervorlagen und Anregungen zum Buch „Der kleine Wassermann“ von Otfried Preußler. Um die Veranstaltung abzuschließen, können sie die Otfried-Preußler-ExpertInnen-Urkunde überreichen. Drucken Sie die Vorlage am besten auf etwas dickerem Papier (ab 120 g) aus.

Viel Vergnügen bei der Durchführung Ihrer Veranstaltungen wünscht Ihnen der Büchereiverband Österreichs!

Alle Rechte liegen beim Verlag. Das Copyright für diese Broschüre liegt beim BVÖ.

Bildnachweise: Der kleine Wassermann: © F.J. Tripp, kol. von M. Weber, Thienemann Verlag 1956 und 2021

Quiz

Bestimmt bist du Wassermann-ExpertIn! Wie gut kennst du dich gut aus im Mühlenweiher? Falls du eine Antwort nicht weißt, nimm das Buch zu Hilfe. Am Schluss findest du die Auflösung.

1. Woraus besteht das Haus der Wassermann-Familie?
 - a. aus Seegras und Plankton
 - b. aus Schilfhalmern und Schlamm
 - c. aus Holz und Lehm
2. Was gibt es beim großen Familienfest nicht zu essen?
 - a. Gedünsteten Froschlaich
 - b. Eingesalzene Wasserflöhe
 - c. Getrocknete Kapern
3. Welche Fischart ist Cyprinus?
 - a. Hecht
 - b. Karpfen
 - c. Forelle
4. Was sucht der kleine Wassermann vergeblich im Wasser des Weihers?
 - a. Den Mond
 - b. Eine Sternschnuppe
 - c. Seine Zipfelmütze
5. Was meint der kleine Wassermann mit den „Blitzen aus der Schachtel“?
 - a. Feuerwerkskörper
 - b. Fotoapparat
 - c. Streichhölzer
6. Was macht der kleine Wassermann im Winter?
 - a. Schlafen
 - b. Schlittenfahren
 - c. In die Bibliothek gehen



Lebensraum Weiher

Überlegen Sie gemeinsam mit den Kindern, wie es im Mühlenweiher aussehen könnte. Welche Lebewesen tummeln sich dort, welche Pflanzen?

Die Kinder dürfen nun in der Bibliothek Titel zum Thema zusammensuchen. Dies kann vielfältig ausgelegt werden: Gesprächsstoff bieten nicht nur Bücher über Gewässer oder Tierarten, es können natürlich auch Ratgeber zu Fischzucht, Bootsreisen oder Klimaschutz hinzugezogen werden.




Wassermann-Lesezeichen

Basteln Sie mit den Kindern einen Lesezeichen-Pass und nutzen Sie die Fragen als Anknüpfungspunkte zum Gesprächsthema „Lebensraum Wasser“. Bestimmt lassen sich unter den Kindern viele Gemeinsamkeiten entdecken.



Wassermann-Lesezeichen-Pass



Name:


Lieblingstier:


Lieblingsgewässer:

Lieblingssport:

Kopiervorlage: Fischer

Der kleine Wassermann sammelt alles, was die Menschen in den Mühlenweiher warfen. Diese Dinge hängt er dem Menschenmann an die Angel. Welchen Müll könnte der kleine Wassermann im Weiher finden? Male dem Fischer Gegenstände an die Angel.





Urkunde

(Name)

(Datum)

(Bibliothek)

Bibliotheksstempel:

Bild oben: Motiv aus „Der kleine Wassermann: © F.J. Tripp, kol. von M. Weber, Thienemann Verlag 1956 und 2021