

Leseanimationsmaterialien zu

„Das kleine Gespenst“



von Otfried Preußler

Thienemann Verlag, 1966 und 2013

Information

1966 (und 2013) im Thienemann Verlag veröffentlicht, zählt „Das kleine Gespenst“ heute zu den bekanntesten Kinderbuchklassikern im deutschsprachigen Raum. Das Buch ist laut Verlagsangabe für Kinder ab sechs Jahren geeignet.

Inhalt:

Jede Nacht pünktlich zur Geisterstunde erwacht das kleine Gespenst. Vergnügt geistert es durch Burg Eulenstein und besucht seinen Freund, den Uhu Schuhu. Sein größter Wunsch ist es, die Welt einmal bei Tageslicht zu sehen. Doch alle Versuche, nach dem Ende der Geisterstunde wach zu bleiben, schlagen fehl. Doch als dieser Wunsch unversehens Wirklichkeit wird, beginnt ein aufregendes Abenteuer. Vom Sonnenlicht getroffen wird aus dem weißen Nachtgespenst ein schwarzes Tagesgespenst, das in der Stadt für jede Menge Unheil und Verwirrung sorgt.

Diese Broschüre liefert Ihnen Kopiervorlagen und Anregungen zum Buch „Das kleine Gespenst“ von Otfried Preußler. Um die Veranstaltung abzuschließen, können sie die Otfried-Preußler-ExpertInnen-Urkunde überreichen. Drucken Sie die Vorlage am besten auf etwas dickerem Papier (ab 120 g) aus.

Viel Vergnügen bei der Durchführung Ihrer Veranstaltungen wünscht Ihnen der Büchereiverband Österreichs!

Alle Rechte liegen beim Verlag. Das Copyright für diese Broschüre liegt beim BVÖ.

Bildnachweise: „Das kleine Gespenst“ von O. Preußler, Illustration F.J. Tripp, kol. von M. Weber © Thienemann Verlag 1966 und 2013

Fotos: © Catherine Nicholls, BVÖ

Bastelideen

Zum Thema „Gespenst“ gibt es online zahlreiche Bastelinspirationen. Bei der Internetrecherche lassen sich schnell Projekte finden, die leicht nachzumachen sind. Stichwörter können sein:

- Origami-Gespenst
- Gespenster-Marionetten aus Stoff
- Gespenstergirlande
- Gespensterlaterne
- Gespenster aus Handabdruck und Fußabdruck etc...



Alte Wörter

Padautz! Seine bekanntesten Kinderbuchklassiker verfasste Otfried Preußler in den 1950er und 1960er Jahren. Sie sind von der Sprache der damaligen Zeit geprägt. Kennst du die folgenden Wörter und kannst du sie „übersetzen“?

Ungehobelt _____

Droschke _____

Parieren _____

Rock _____

Dreikäsehoch _____

Abkupfern _____

Erbsenzähler _____

Fracksausen _____

Flinte _____

Schnabulieren _____

Piesacken _____

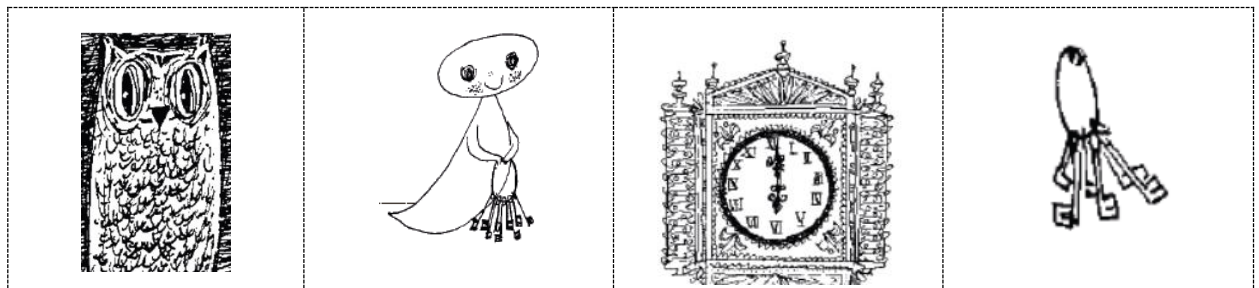

Sacktuch _____

Jux _____

Blaustrumpf _____








































Kopiervorlage Sudoku leicht

Schneide die 4 letzten Kästchen an der gestrichelten Linie aus und setze sie oben ein, wo sie fehlen. Dabei darf jedes Symbol nur 1x in der Reihe bzw. Spalte vorkommen.

























































Kopiervorlage Sudoku schwer

Sowohl Zahlen als auch Symbole müssen in das Sudokugitter so eingetragen werden, dass in jeder Zeile (horizontal), in jeder Spalte (vertikal) und in jedem dick umrandeten Block nur einmal die Zahlen 1 bis 3 oder die Symbole vorkommen.


	1							3
			1					
	2		3					1
2				3				
					2	3	1	
1		3						
		2			3	1		
3				1				2
			2				3	


Auflösung: Sudoku

	1					2		3
	3		1	2				
	2		3					1
2				3	1			
					2	3	1	
1		3					2	
		2			3	1		
3				1				2
		1	2				3	

Labyrinth

Ohje, das kleine Gespenst ist auf einem seiner Nachtflüge um die Burg Eulenstein irgendwo falsch abgelenkt ... kannst du ihn durch das Labyrinth nachhause führen?





Urkunde

Gespenst

(Name)

hat am

(Datum)

in

(Bibliothek)

alle Gespensteraufgaben bestanden und ist nun Otfried-Preußler-ExpertIn.

Bibliotheksstempel: